

МУНИЦИПАЛЬНОЕ БЮДЖЕТНОЕ ДОШКОЛЬНОЕ ОБРАЗОВАТЕЛЬНОЕ УЧРЕЖДЕНИЕ МУНИЦИПАЛЬНОГО
ОБРАЗОВАНИЯ ГОРОД КРАСНОДАР «ДЕТСКИЙ САД ОБЩЕРАЗВИВАЮЩЕГО ВИДА № 185»

О.В. САВИЦКАЯ, И.З. ПЕЧЕЛИЕВА, К.Г. МУРАДЯН

Альбом казачонка

ДЛЯ ДЕТЕЙ 6–7 ЛЕТ

Краснодар
2024

УДК 94(470.620)-057.36(07)
ББК 63.3(2 Рос-4 Кра)-283.31я 70
С 133

Авторы:

Савицкая О.В., воспитатель МБДОУ МО г. Краснодар «Детский сад № 185»
Печелиева И.З., воспитатель МБДОУ МО г. Краснодар «Детский сад № 185»
Мурадян К.Г., воспитатель МБДОУ МО г. Краснодар «Детский сад № 185»

Рецензенты:

Бабешко С.А., ведущий специалист анализа и поддержки дошкольного образования
МКУ «Краснодарский научно-методический центр»
Азлецкая Е.Н., доцент, канд. психол. наук, доцент кафедры педагогики и психологии
ФГБОУ ВО «Кубанский государственный университет»

Савицкая, О.В.

С 133 Альбом казачонка: рабочая тетрадь для детей 6–7-летнего возраста / О.В. Савицкая, И.З. Печелиева, К.Г. Мурадян. – Краснодар: Издательство «Экоинвест», 2024. – 20 с.

Альбом казачонка – рабочая тетрадь для детей дошкольного возраста 6–7 лет обучающихся в группах казачьей направленности, содержит практические задания, направленные на отработку основных умений и навыков детей по парциальной программе патриотического воспитания «Кубань моя – любовь моя». Апробирована в рамках муниципальной инновационной площадки г. Краснодар «Разработка методического обеспечения патриотического воспитания в ДОО на основе культуры кубанского казачества» в период с 2021 по 2024 год.

В тетради задания разного уровня сложности, в том числе творческие, не только окажут помощь педагогу в дифференцированном подходе к обучению дошкольников, но и позволят использовать разнообразные формы и методы закрепления знаний.

Тетрадь можно использовать как на занятиях в группах казачьей направленности, так и при реализации образовательной программы дошкольного образовательного учреждения для изучения культуры кубанского казачества. Это позволит обогатить образовательный опыт детей дошкольного возраста, стимулировать их увлечение и интерес к своей родной земле.

УДК 94(470.620)-057.36(07)
ББК 63.3(2 Рос-4 Кра)-283.31я 70

ISBN 978-5-94215-698-5

© МБДОУ МО г. Краснодар «Детский сад № 185», 2024

Уважаемые педагоги!

Учебное пособие создано для самостоятельной работы детей дошкольного возраста при освоении парциальной программы патриотического воспитания «Кубань моя – любовь моя», включает в себя две рабочие тетради:

- Альбом казачонка: для детей старшей группы казачьей направленности (5–6 лет);
- Альбом казачонка: для детей подготовительной к школе группы казачьей направленности (6–7 лет).

В тетрадях содержатся практические задания, охватывающие восемь блоков программы, направленные на знакомство детей с культурным наследием Кубани и историей кубанского казачества. Задания предполагают различные виды деятельности ребенка: вырезание и составление композиций, обводку и раскрашивание, рисование и другие.

Это издание разработано в соответствии с Федеральным государственным образовательным стандартом дошкольного образования и Федеральной образовательной программой дошкольного образования. Пособие способствует интеграции основных образовательных областей у детей в соответствии с их возрастными особенностями: социально-коммуникативное развитие, познавательное развитие, речевое развитие, художественно-эстетическое развитие.

Перед началом выполнения практических заданий с детьми, педагог имеет возможность ознакомиться с описанием каждого занятия, представленного в методических рекомендациях к программе патриотического воспитания «Кубань моя – любовь моя»: вариативные планы тематических недель. В этих рекомендациях указана связь с заданиями, представленными в тетради. Для удобства воспитателя вначале тетради описаны задания и инструкция к ним. Каждое задание представлено на отдельном листе с указанием темы. Также в тетрадях имеются отрезные страницы с иллюстрациями, необходимыми для выполнения заданий. Они размещены в конце тетради. Ребенок выполняет задания, используя эти иллюстрации под руководством воспитателя, что способствует развитию мелкой моторики рук и подготавливает к письму.

Задания в рабочей тетради вносят вклад в развитие различных аспектов образования. Они способствуют не только формировать социальные и патриотические ценности, но и развивают мышление путем использования социальных и патриотических понятий, категорий и явлений. Задания в тетрадях направлены на развитие мелкой моторики, зрительной памяти, внимания, мышления, восприятия и воображения у детей. Материал, представленный в заданиях, способствует развитию когнитивных функций ребенка и его всестороннему развитию.

ОПИСАНИЕ ЗАДАНИЙ

Задание 1. Блок I «Казачата – потомки казачьего рода: история Кубанского казачества». Неделя 1. Символы государства: их значение и история. Тема: «Легенды России».

Инструкция. Юные исследователи и хранители истории! Сегодня мы погрузимся в мир легендарных героев России, таких как Илья Муромец, Александр Невский, Никита Кожемяка. Ваше задание будет заключаться в разукрашивании изображений героев на «ленте времени». Давайте сделаем историю живой и яркой! Приступайте к творчеству и путешествию по времени. Выберите своего любимого героя и расскажите, почему вы выбрали именно его.

Задание 2. Блок I «Казачата – потомки казачьего рода: история Кубанского казачества». Неделя 2. Символы атаманской власти и кубанские казачьи регалии. Тема: «Символы атаманской власти»

Инструкция. Ребята! Сегодня я предлагаю вам создать эмблему атамана с использованием картинок, символизирующих атаманскую власть. Аккуратно вырежете их и создайте коллаж эмблемы, чтобы он стал по-настоящему уникальным! Погрузитесь в атмосферу истории и творчества и приступайте к созданию своей собственной эмблемы атамана. Расскажите нам о ней, что символизируют ее детали.

Задание 3. Блок II «Кзакаов мало не бывает». Неделя 1. Семейная история: изучаем свою родословную. Тема: «Родословное дерево»

Инструкция. Сегодня у нас увлекательное творческое задание – создание своего родословного дерева. Ваша задача – на дереве расположить рисунки ваших близких родственников. Вы можете нарисовать маму, папу, бабушек, дедушек, братьев, сестер и других родных людей. Не забудьте написать их имена. Создавая свое родословное дерево, вы сможете увидеть, как все ваши близкие люди связаны друг с другом. Погрузитесь в мир творчества и любви к своим родным и близким!

Задание 4. Блок III «Мой родной город – Краснодар». Неделя 3. Городские традиции и праздники. Тема: «День народного единства»

Инструкция. Приглашаю вас принять участие в задании, которое поможет вам проявить свою фантазию. Ваша задача – создать открытку, посвященную празднику «День народного единства», используя вырезанные элементы. Вырежьте все, что ассоциируется с праздником. Затем соедините их вместе, создавая красивую композицию на открытке. Не забудьте добавить рамку. Мы уверены, что у вас получится настоящее произведение искусства!

Задание 5. Блок IV «Кубань – колыбель русской культуры». Неделя 2. Кулинарное путешествие по Кубани: вкусные открытия и традиционные блюда. Тема: «Традиционные кубанские первые блюда».

Инструкция. Дети, в альбоме нарисованы разные продукты: овощи, зелень, мясо, рыба и другие. Вам необходимо определить, какие из них используются для приготовления кубанского борща, и направить от них стрелку на кастрюлю. Обратите внимание на традиционные ингредиенты этого блюда, чтобы правильно выбрать продукты. У вас все получится! Расскажите, какие продукты вы использовали, что вы о них знаете.

Задание 6. Блок V «Казак без веры не казак: Кубань православная». Неделя 3. Творческие способности в православной традиции. Тема: «Небо на земле».

Инструкция. Дорогие маленькие художники! Сегодня у вас особое задание – раскрасить рисунок с изображением христианского храма. В процессе работы я объясню вам значения слов «Небо на земле». Таким образом, вы не только сможете проявить свою творческую натуру, но и узнаете интересные факты о христианской культуре. Погрузитесь в мир таинственных действий, связанных со служением Богу и богопочитанием и красок!

Задание 7. Блок VI «Россия – Родина моя». Неделя 1. Путешествие по истории России: от старины до наших дней. Тема: «Россия в средние века».

Инструкция. Дорогие маленькие художники! Как в средние века в России назвались игрушки? (*Потешка*). В реальной жизни потешка была вырезана из дерева. Сегодня у вас интересное задание: обведите контур и раскрасьте русскую игрушку-потешку «Наковальня» в яркие цвета. «Наковальня» является настоящим произведением искусства и символом русской ремесленной традиции. Пока вы творите, я расскажу вам об истории средневековых русских игрушек и их значимости в культуре России. Погрузитесь в мир русских традиций и создавайте удивительные шедевры!

Задание 8. Блок VII «Кубань – житница России». Неделя 2 (март). Кубань аграрная. Тема: «Сельскохозяйственные животные и птицы»

Инструкция. Сегодня у нас игра «Волшебное колесо»! Во внутреннем круге нарисованы корма для разных животных и птиц, а во внешнем – сами животные и птицы. Ваша задача – соединить корм с соответствующими животными или птицами, используя стрелочки. Некоторые рисунки нужно раскрасить, чтобы наше колесо действительно стало волшебным. Вперед, проверим, как хорошо вы знаете о питании животных!

Задание 9. Блок VII «Кубань – житница России». Неделя 2 (апрель). Кубань – всероссийская здравница. Тема: «Здоровое питание на Кубани»

Инструкция. Дорогие ребята! Сегодня у нас познавательная игра «Выбери продукты для здорового питания»! Перед вами разные продукты питания, и ваша задача – выбрать самые полезные и здоровые для своего питания (поставьте под картинкой «+»). Объясните, чем они полезны. Расскажите, какие из них вы любите есть больше всего. Давайте вместе разберемся, какие продукты помогут нам быть сильными и здоровыми!

Задание 10. Блок VIII «Где казак, там и слава: доблестные поступки и славные подвиги». Неделя 2. Казаки в мирное время: славные поступки казаков в повседневной жизни. Тема: «Героические поступки казаков».

Инструкция. Дети! Сегодня у нас задание на сообразительность: послушайте загадки и нарисуйте отгадки! Готовы? Внимательно слушайте, думайте и отвечайте.

Славой он знаменит,
На коне всегда сидит,
Смелый и бесстрашный
Наш (кто?) отважный
(Казак)

Он и пахарь и кузнец,
Запевала, удалец.
И в труде и на войне – Молодец!
(Казак)

Честью с детства дорожат,
Любят холить жеребят,
Из лозы корзины вьют,
Песни звонкие поют.
Кто это? (Казаки)

Теперь рисуйте!

Задание 1. Лента времени: легенды России

Никита Кожемяка

Илья Муромец

Александр Невский



X
век


XII
век

XIII
век

Задание 2. Эмблема атамана





Задание 3. Родословное дерево




Задание 4. День народного единства




Задание 5. Кубанский борщ




Задание 6. Христианская символика





Задание 7. Игрушка-потешка «Наковальня»



Задание 8. Волшебное колесо



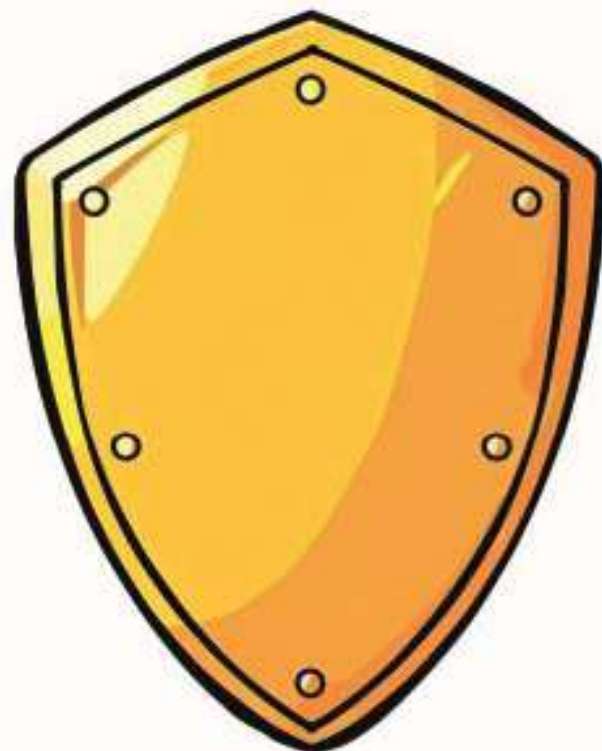

Задание 9. Продукты для здорового питания



Задание 10. Казак



Задание 2. Символы атаманской власти



Задание 4. Элементы открытки, посвященной празднику «День народного единства»



Учебное издание

Савицкая Ольга Владимировна, Печелиева Ирина Зурабовна, Мурадян Кнарик Григорьевна

Альбом казачонка: для детей 6–7 лет

Художник-оформитель: Загородняя Ирина Васильевна



ЭКОИНВЕСТ

Отпечатано в типографии издательства «Экоинвест»
350072, г. Краснодар, ул. Зиповская, 9
Тел.: +7 (861) 944-65-01
E-mail: ecoinvest@mail.ru
<http://publishprint.ru>

Подписано в печать 24.07.24.
Формат 60×84 ¹/₈. Гарнитура Times New Roman.
Печать цифровая. Бумага офсетная.
Усл. печ. л. 2,33. Тираж 100 экз.
Заказ № 2923.